


*SANTA CRUZ – MEDICION DE OPINION PUBLICA –
Junio 2013*



Universo: Población de ambos sexos, de 18 años a 70 años, residentes y en condiciones de votar en cada una de las ciudades donde se realizó la encuesta

Tamaño de Muestra: 1500 casos

Fecha de Relevamiento: 5 a 17 de junio de 2013

Metodología: Entrevistas presenciales.
Muestra parametrizada según sexo, edad, máximo nivel educativo de los entrevistados, y peso electoral de ciudades, con selección probabilística de los hogares y de la persona a entrevistar.

Muestra por ciudad

RIO GALLEGOS	400
CALETA OLIVIA	200
PICO TRUNCADO	200
LAS HERAS	150
PUERTO DESEADO	150
PERITO MORENO	150
RIO TURBIO	150
28 DE NOVIEMBRE	100

Síntesis de resultados

- Dentro de un extenso listado de dirigentes nacionales y locales, se incluyó la evaluación de imagen y la intención de voto de Máximo Kirchner para las elecciones legislativas de octubre 2013.
- Los datos resultantes provienen de 1500 encuestas presenciales domiciliarias, realizadas en ocho ciudades de la provincia de Santa Cruz.
- Máximo logra una imagen positiva del 12,3%, regular del 16,8% y negativa del 52,4%, con una diferencia negativa de 40,1% entre las opiniones favorables y desfavorables.
- Siete de cada diez entrevistados declararon que no lo votarían nunca, porcentaje que llega a ocho de cada diez en su ciudad Rio Gallegos. En tanto, el 7% tiene seguridad de votarlo y el 12% podría llegar a votarlo, totalizando un 19%, porcentaje que se reduce al 14% en la capital de la provincia.

Imagen de Máximo Kirchner

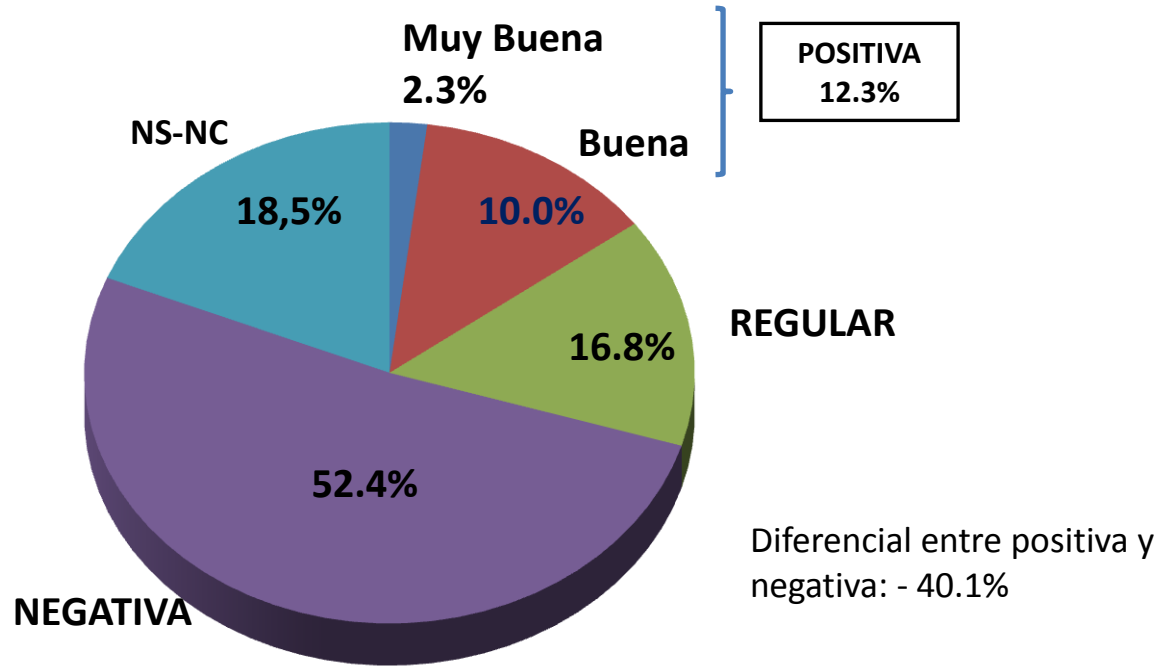
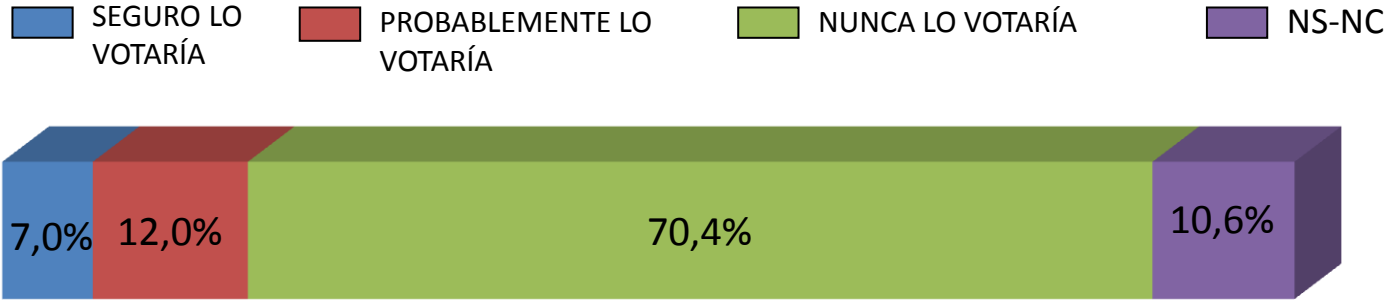


Imagen de Máximo Kirchner según ciudades

	TOTAL	Río Gallegos	Caleta Olivia	Pico Truncado	Las Heras	Perito Moreno	Puerto Deseado	Río Turbio	28 de Noviembre
POSITIVA	12,4	9,4	11,1	15,7	9,3	11,9	9,5	48,9	27,0
REGULAR	16,8	19,3	16,8	10,4	10,7	14,4	13,1	23,7	16,0
NEGATIVA	52,4	62,9	48,3	42,5	43,3	41,9	43,9	20,2	41,0
NS-NC	18,5	8,4	23,9	31,4	36,7	31,8	33,5	7,3	16,0



M. Kirchner - Intención de Voto a Diputado Nacional por Sta. Cruz (Elecciones Octubre 2013)



M. Kirchner - Intención de Voto a Diputado Nacional por Sta. Cruz según ciudades

	TOTAL	Río Gallegos	Caleta Olivia	Pico Truncado	Las Heras	Perito Moreno	Puerto Deseado	Río Turbio	28 de Noviembre
Seguro lo votaría	7,0	6,4	5,9	10,1	4,1	5,5	3,3	21,7	7,7
Podría votarlo	12,0	7,3	16,0	19,0	11,5	12,9	8,0	21,5	25,1
Nunca lo votaría	70,4	80,8	63,6	50,6	75,2	72,9	63,9	48,7	57,7
Ns/Nc	10,6	5,5	14,6	20,4	9,2	8,7	24,8	8,1	9,5